

# PANNEAUX DE LIT

## MADELIA (I)



- Chants vernis incolore, Intérieur Hêtre Clair (1) fourniture sous conditions

## ABÉLIA\*



- Entourage laque Hêtre foncé Intérieur Hêtre clair



- Entourage laque Hêtre foncé Intérieur Cerisier Noble

## ELEGANTTI



- PVC Dune et Chocolat Coloris standard et unique



## CARMEN\*



- Entourage laque Hêtre foncé Intérieur Hêtre clair (uniquement avec réservations barrières bois)

## CÔTE DE LUMIÈRE\*



- Entourage Merisier pourpre Intérieur Taupe

## VAL DE VIE\*



- Entourage Hêtre foncé Intérieur Hêtre clair

## LOUIS PHILIPPE, LIGNE JULIETTE



- Merisier pourpre

## DAGONE\*



- Entourage laque Hêtre foncé Intérieur Kiwi

## AUZENCE II



- Entourage laque Gris Titane  
Intérieur Pommier

## MÉDIFORM\*



- Entourage Hêtre foncé  
Intérieur Hêtre clair

## MÉDIDOM




- Panneau tête laque Pommier  
Intérieur Pommier



- Panneau pied laque Pommier  
Intérieur Pommier

## PITCHOUNE KALIN




- Blanc/Kivi


## WINNEA®



- Panneau tête  
escamotable Bleu Cristal



- Panneau pied Jaune Sixties



- Panneau pied option  
porte couverture Bleu Cristal



- Winnea CIC

\* Coloris standards : entourage Hêtre foncé, décor intérieur Hêtre clair.

## CARACTÉRISTIQUES TECHNIQUES

	X'PRESS	X'PRIM EVOLUTION ALDRYS' EVOLUTION II	EXCELYS	MEDICALYS	XXL X'PRESS	XXL DIMYSYS	DUO DIVISYS	ENTOURAGE	CHANT	POIDS (KG) EN 90 CM TÊTE/ PIED	LARGEUR DU LIT EN CM				DIMENSIONS (CM) EN 90CM LARGEUR X HAUTEUR TÊTE/PIED	CLASSEMENT FEU	COMPATI- BILITÉ BARRIÈRE BOIS
											90	120	140	160			
ABÉLIA	•	•	•	•	•	•	•	laqué	laqué	8/8	x	x	x	x	100 x 51,3	M3	
ELEGANTTI	•	•	•	•				capitonné	capitonné	8,5/6,5	x				103 x 48/39	PVC MI	
CARMEN	•	•	•	•	•	•	•	laqué	abs	11/11	x	x	x	x	109 x 60,8	M3	oui
CÔTE DE LUMIÈRE	•	•	•	•				verniss	NA	11/11	x				105 x 68	M3	oui
VAL DE VIE	•	•	•	•				verniss	décor bois	9,5/8	x				96 x 64/52	M3	oui
LOUIS PHILIPPE	•	•	•	•	•	•	•	verniss	verniss	10/9	x	x	x	x	97,5 x 70/56	M3	
DAGONE	•	•	•	•				laqué	laqué	9,5/8,5	x				100 x 64/56	M3	
AUZENCE II	•	•	•	•	•	•	•	verniss	laqué	9/7,5	x	x	x	x	96 x 40	M3	
MÉDIFORM					•	•	•	laqué	abs	12/12		x	x	x	139 x 68	M3	oui
MÉDIDOM	•	•	•	•	•	•	•	laqué	laqué	9/5	x	x	x	x	96 x 40/13	M3	
WINNEA®	•	•	•	•				acier	compact	10/10	x				105 x 53	M2	
WINNEA® CIC	•	•	•	•				polypropylène	polypropylène	11/11	x				105 x 53	M3	

Nos lits et leurs accessoires sont conçus et fabriqués dans le respect des exigences essentielles qui leurs sont applicables selon la directive européenne 93/42/CE. Nous les avons soumis à des tests d'essai normalisés dans leurs configurations commerciales incluant des panneaux et des accessoires de notre fabrication, afin de vous assurer une sécurité et une performance maximales. Par conséquent, seule l'utilisation de panneaux et accessoires d'origine conditionne le maintien des clauses de garantie du bien au contrat et vous assure une utilisation sécurisée du lit médical et de ses accessoires. Médicatlantique décline toute responsabilité dans le cas d'une combinaison non spécifiée ci-dessus.

Garantie mécanique, électrique et télécommande 5 ans\*\*.  
Garantie panneaux et accessoires 1 an\*\*.

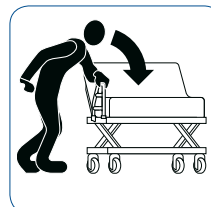
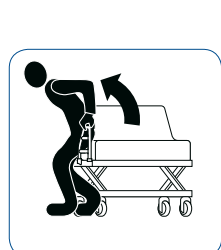




\*\*Dans des conditions normales d'utilisations et hors pièces d'usures - voir instructions d'utilisations.

MÉDICATLANTIC Groupe Winnicare - 85670 Saint-Paul-Mont-Penit - France  
Tél : +33 (0)2 51 98 55 64 - Fax : +33 (0)2 51 98 59 07 - E-mail : info@medicatlantique.com

www.winnicare.fr

Dans un souci d'amélioration constante de ses produits,  
MÉDICATLANTIC se réserve le droit d'en modifier sans préavis les caractéristiques techniques - photos non contractuelles.

# ACCESSOIRES DE LIT





## CARACTÉRISTIQUES TECHNIQUES

	DÉSIGNATION	X'PRESS	X'PRIM EVOLUTION	ALDRYS' EVOLUTION II	EXCELYS	XXL X'PRESS	XXL DIVISYS	DUO DIVISYS	AXELITE	DIMENSIONS	FINITION / COMPOSITION
1	Barrière métal VISION	•	•		•	•	•	•	•	Longueur en position haute : 1,73 m Hauteur : 39,5 cm par rapport au sommier	Époxy et chromée
2	Barrière courte ALDRYS			•						Longueur en position haute : 1,47 m Hauteur : 39,5 cm par rapport au sommier	Époxy et chromée
3	Barrière bois	•	•	•	•	•	•	•	•	Longueur totale du lit Hauteur : 37,5 cm par rapport au sommier	Enrobage polymère Hêtre clair
4		•	•	•	•	•	•	•	•	Longueur totale du lit	Laqué ou vernis
5-6	Tige porte-sérum télescopique 2 et 4 crochets	•	•	•	•	•	•	•	•	Hauteur réglable : 72 à 141 cm	Inox
7	Tige porte-sérum fixe, 2 ou 4 crochets	•	•	•	•	•	•	•	•	Hauteur fixe : 120 cm	Inox
8	Tige porte-sérum à roulettes	•	•	•	•	•	•	•	•	Hauteur réglable : 115 à 220 cm	Inox
9	Support urinal	•	•	•	•	•	•	•	•		Époxy
10	Support bassin mural										Chromée
11	Crochet poche à urine	•	•		•	•	•	•	•		Chromée
12	Support flexible télécommande	•	•	•	•	•	•	•	•		
13	Butée murale X'PRIM EVOLUTION		•								Époxy
14	Butée murale ALDRYS'EVOLUTION			•							Époxy
15	Butée murale EXCELYS				•						Époxy
16	Rallonge de sommier	•	•	•	•	•	(120)		•	Longueur : 20 cm 24 cm pour lit en 120	
17	Poignée d'appui (compatible avec barrières)	•	•	•	•	•	•	•	•	Hauteur : 35 cm Longueur : 29 cm	Époxy
18	Potence pied U	•	•	•	•	•	•	•	•	Hauteur : 198 cm	Époxy
19	Télécommande verrouillable	•	•	•	•						
20	Potence d'angle	•	•	•	•	•	•	•	•		Époxy et chromée

Garantie mécanique, électrique et télécommande 5 ans\*. Garantie panneaux et accessoires 1 an\*. \*Dans des conditions normales d'utilisations et hors pièces d'usures - voir instructions d'utilisations.

MÉDICATLANTIC Groupe WinnCare - 85670 Saint-Paul-Mont-Penit - France  
Tél : +33 (0)2 51 98 55 64 - Fax : +33 (0)2 51 98 59 07 - E-mail : info@medicatlantic.com

www.winnCare.fr

Dans un souci d'amélioration constante de ses produits,  
MÉDICATLANTIC se réserve le droit d'en modifier sans préavis les caractéristiques techniques - photos non contractuelles.

WINN CARE  
G R O U P E

by

MÉDICATLANTIC